

**PROCEDURY BEZPIECZEŃSTWA OBOWIĄZUJĄCE NA
TERENIE SPECJALISTYCZNEJ PLACÓWKI WSPARCIA
DZIENNEGO – ŚWIETLICY „TĘCZA” I JEJ FILII
W OKRESIE STANU ZAGROŻENIA EPIDEMICZNEGO**



§1 POSTANOWIENIA OGÓLNE

1. Niniejsze **Procedury bezpieczeństwa wprowadzone** na terenie placówki w okresie stanu zagrożenia epidemicznego związanego z COVID-19, dotyczące wszystkich pracowników Specjalistycznej Placówki Wsparcia Dziennego - Świetlicy „Tęcza” i Filii w Stalowej Woli, zwanej dalej świetlicą oraz rodziców / opiekunów dzieci uczęszczających do placówki.
2. Celem procedur jest:
 - a. zminimalizowanie zagrożeń zakażenia koronawirusem lub choroby COVID-19,
 - b. umożliwienie rodzicom, którzy nie mają możliwości pogodzenia pracy z opieką nad dzieckiem w domu, podjęcia pracy zawodowej.
 - c. umożliwienie dzieciom ze szczególnymi potrzebami edukacyjno- wychowawczymi skorzystania ze wsparcia placówki.
3. Procedury określają działania, które zminimalizują możliwość zakażenia, ale mimo wszystkich podjętych środków bezpieczeństwa, nie pozwolą w 100% wyeliminować ryzyka związanego z zakażeniem, dlatego rodzic decydując się na przyrowadzenie dziecka do placówki jest zobowiązany wypełnić OŚWIADCZENIE **stanowiące załącznik nr 1.**

§2 OBOWIĄZKI KIEROWNIKA PLACÓWKI

1. Kierownik ustala regulaminy wewnętrzne i dostosowuje procedury obowiązujące w placówce do wymogów zwiększonego reżimu sanitarnego w warunkach stanu zagrożenia epidemicznego związanego z COVID-19 a następnie przedstawia jej do akceptacji Dyrektora Miejskiego Ośrodka Pomocy Społecznej w Stalowej Woli.
2. Współpracuje z organem prowadzącym w celu zapewnienia odpowiednich środków do dezynfekcji oraz ochrony osobistej.
3. Organizuje pracę pracowników zatrudnionych w placówce na okres **wzmoczonego reżimu sanitarnego** w warunkach ogłoszonego stanu zagrożenia epidemicznego związanego z COVID-19.
4. Przekazuje rodzicom informację o czynnikach ryzyka COVID-19, informuje o odpowiedzialności za podjętą decyzję związaną z wysłaniem dziecka na zajęcia, jak i przyrowadzania dziecka do instytucji. W związku z powyższym wymaga podpisania odpowiedniej **DEKLARACJI stanowiącej załącznik 2.**
5. Zapewnia co najmniej jedno pomieszczenie do izolacji w razie pojawienia się podejrzenia zachorowania dziecka lub pracownika: izolatornia.
6. Wyposaża pomieszczenie w co najmniej 2 zestawy ochronne, w skład, których wchodzi: przyłbica, fartuch ochronny, 2 półmaski z filtrem FFP2 lub FFP3, co najmniej 3 pary rękawiczek.
7. Zapewnia niezbędne do bieżącej pracy środki ochrony osobistej dla pracowników oraz środki higieniczne do dezynfekcji rąk i powierzchni.
8. Dopilnowuje aby w holu głównym przy wejściu / wyjściu umieszczono dozownik z płynem do dezynfekcji rąk na bazie alkoholu (min. 60%), a w pomieszczeniach

higieniczno-sanitarnych były mydła antybakteryjne oraz instrukcje z zasadami prawidłowego mycia rąk dla dorosłych i dzieci **stanowiące załącznik nr 4 i 5** (umieszczone w widocznych miejscach w placówce) a przy dozownikach z płynem instrukcje do dezynfekcji rąk **stanowiące załącznik nr 3** (umieszczone w widocznych miejscach w placówce).

9. Bezwzględnie przy każdym wejściu/ wyjściu z placówki /w trakcie pracy często odkaża ręce **płynem do dezynfekcji rąk** na bazie alkoholu (min. 60%) wg instrukcji wspomnianej w pkt. 8 i myje ręce zgodnie z instrukcją **stanowiącą załącznik nr 4**.

§3

OBOWIĄZKI PRACOWNIKÓW

1. Każdy pracownik placówki zobowiązany jest do samoobserwacji swojego stanu zdrowia.
2. W przypadku podejrzenia zakażenia koronawirusem lub choroby COVID-19 (duszności, kaszel, gorączka) pozostaje w domu i zawiadamia o tym fakcie kierownika placówki.
3. Bezwzględnie przy każdym wejściu/ wyjściu z placówki /w trakcie pracy pracownicy często odkażają ręce **płynem do dezynfekcji rąk** na bazie alkoholu (min. 60%) wg instrukcji **stanowiącej załącznik nr 3** (umieszczonej w widocznych miejscach w placówce) i myją ręce zgodnie z instrukcją **stanowiącą załącznik nr 4**.
4. Wszyscy pracownicy przebierają się w strój do pracy.
5. Pracownicy nie przemieszczają się zbędnie po placówce.
6. Pracownicy dydaktyczni – wychowawcy, psycholog, terapeuta zajęciowy: pracują wg ustalonego przez kierownika harmonogramu: w ciągu jednego dnia wychowawcy, wykonują następujące działania opiekuńczo – wychowawcze i dydaktyczne:
 - a. Organizują działania opiekuńczo wychowawcze i dydaktyczne zgodnie z planem organizacji pracy świetlicy.
 - b. Wyjaśniają dzieciom, jakie zasady obowiązują w placówce i dlaczego zostały wprowadzone. Komunikat przekazują w formie pozytywnej, aby wytworzyć w dzieciach poczucie bezpieczeństwa i odpowiedzialności za swoje zachowanie, bez lęku.
 - c. Instruuja, pokazują techniki właściwego mycia rąk wg instrukcji **dla dzieci stanowiącej załącznik nr 4** (umieszczonej w widocznych miejscach w placówce).
 - d. Przypominają i dają przykład. Zwracają uwagę, aby dzieci często i regularnie myły ręce, szczególnie przed jedzeniem, po skorzystaniu z toalety.
 - e. Sprawują opiekę, prowadzą zajęcia z uczestnikami świetlicy.
7. Sprzątaczką i pracownik dyżurujący:
 - a. Wietrzy salę, w której organizowane są zajęcia, co najmniej raz na godzinę.
 - b. Wykonuje codzienne prace porządkowe, ze szczególnym uwzględnieniem utrzymywania w czystości ciągów komunikacyjnych.
 - c. Dezynfekuje powierzchnie dotykowe - poręcze, klamki, włączniki światła, uchwyty, poręcze krzeseł i powierzchnie płaskie, w tym blaty stołów do spożywania posiłków
8. Pracownik wydający posiłki:
 - a. Przestrzega warunków wymaganych przepisami prawa, dotyczących funkcjonowania zbiorowego żywienia.

- b. Oprócz fartucha stosuje również rękawiczki.
- c. Utrzymuje wysoką higienę mycia i dezynfekcji stanowisk pracy, opakowań produktów, sprzętu kuchennego oraz naczyń stołowych i sztućców wielokrotnego użytku poprzez mycie w zmywarce w temp. pow. 60 stopni lub wyparzenie w temperaturze 90 stopni.
- d. Po zakończonej pracy gruntownie dezynfekuje powierzchnie, sprzęty i pomieszczenie do wydawania posiłków.

§4

OBOWIĄZKI RODZICÓW

1. Zapoznają się z procedurami opracowanymi i wprowadzonymi na czas zwiększonego reżimu sanitarnego w warunkach stanu zagrożenia epidemicznego związanego z COVID-19 w świetlicy i jej Filii podpisują omówione w § 1 pkt. 3 stosowne **OŚWIADCZENIE stanowiące załącznik nr 1** i omówioną w § 2 pkt. 5 **DEKLARACJĘ stanowiącą załącznik nr 2**
2. Przekazują pracownikowi dyżurującemu informacje o stanie zdrowia dziecka, które są istotne.
3. Przyprawdzają tylko zdrowe dziecko – bez objawów chorobowych.
4. Stosują się do zaleceń lekarskich, które mogą określić czas nieposyłania dziecka do instytucji, jeśli wcześniej chorowało.
5. W przypadku podwyższonej temperatury nie przyprawdzają dziecka do świetlicy.
6. Wyjaśniają dziecku, aby nie zabierało do placówki zabawek, niepotrzebnych przedmiotów i telefonów komórkowych, jeśli nie ma takiej konieczności.
7. Regularnie przypominają dziecku o podstawowych zasadach higieny m.in. myciu rąk wodą z mydłem, nie podawaniu ręki na przywitanie, unikaniu częstego dotykania oczu, nosa i ust.
8. Zwracają uwagę na odpowiedni sposób zasłaniania twarzy podczas kichania czy kasłania.
9. Bezwzględnie przy każdym wejściu/wyjściu z placówki odkażają ręce **plynem do dezynfekcji rąk** wg instrukcji **stanowiącej załącznik nr 3** (umieszczonej w widocznych miejscach w placówce).
10. Są zobowiązani do odbierania telefonów ze świetlicy. Są również zobowiązani do podania aktualnych numerów telefonów.

§5

PRACA ŚWIETLICY I JEJ FILII W PODWYŻSZONYM REŻIMIE SANITARNYM

1. Na czas podwyższonego reżimu sanitarnego drzwi do placówki są zamknięte od 8.00-16.00 Wejście do placówki sygnalizuje się dzwoniąc dzwonkiem lub na telefon komórkowy świetlicy.
2. Odbieranie dzieci z placówki:
 - a. Rodzic wchodząc do placówki, bezwzględnie dezynfekuje ręce wg **załącznika nr 3**.
 - b. Pracownik dyżurujący przyprawdza dziecko do szatni i pomaga w przebieraniu się i przygotowaniu do opuszczenia placówki.

§6

PROCEDURY NA WYPADEK STWIERDZENIA PODEJRZENIA ZAKAŻENIA

1. Dziecko, u którego stwierdzono podejrzenie zakażenia koronawirusem lub choroby COVID-19 (duszności, kaszel gorączkę):
 - a. Pracownik dyżurujący bezzwłocznie odizolowuje dziecko tzw. IZOLATORIUM - wyznaczonym pomieszczeniu – „pokój cichej nauki”.
 - b. Pracownik dyżurujący pozostaje z dzieckiem utrzymując min. 2 m odległości z zachowaniem zasad określonych w Procedurze stanowiącej **załącznik nr 7**.
 - c. Telefonicznie zawiadamia kierownika o zaistniałej sytuacji.
 - d. Pracownik bezzwłocznie zabezpiecza się w: przyłbicę, fartuch ochronny, półmaskę z filtrem FFP2 lub FFP3 i rękawiczki.
 - e. Bezzwłocznie zawiadamia rodziców o zaistniałej sytuacji, którzy jak najszybciej z zachowaniem wszelkich środków ostrożności, zabierają dziecko z placówki i kontaktują się z lekarzem, celem oceny stanu zdrowia.
 - f. O stanie zdrowia dziecka i decyzji lekarza rodzic powiadamia placówkę, z czym związane jest dalsze postępowanie
2. Pracownik, u którego stwierdzono podejrzenie zakażenia koronawirusem lub choroby COVID-19 (duszności, kaszel, gorączkę):
 - a. Zgłasza fakt kierownikowi i bezzwłocznie udaje się do wyznaczonego pomieszczenia: „pokój socjalny”.
 - b. Kierownik kieruje do pomocy pracownika dyżurującego, który przystępując do działań zabezpiecza się w przyłbicę, kombinezon ochronny, półmaskę z filtrem FFP2 lub FFP3 i rękawiczki.
 - c. Kierownik bezzwłocznie zawiadamia odpowiednie służby, które podejmują dalsze kroki bezpieczeństwa.

§7

POSTANOWIENIA KOŃCOWE

1. Procedury bezpieczeństwa wchodzi w życie na podstawie Zarządzenia Dyrektora MOPS.
2. Procedury obowiązują do odwołania.

Procedury zostały opracowane przez Kierownika Specjalistycznej Placówki Wsparcia Dziennego – Świetlicy „Tęcza”

Ewa Stój

.....
(Kierownik placówki)

Akceptacja:

Piotr Pierścionek

.....
(podpis i pieczęć dyrektora)

Stalowa Wola dn.

OŚWIADCZENIA RODZICÓW/OPIEKUNÓW PRAWNYCH

Oświadczam, że moja córka/ mój syn:

.....
(nazwisko i imię dziecka)

w ostatnim czasie nie miał kontaktu z osobą zakażoną koronawirusem oraz nikt z członków najbliższej rodziny, otoczenia nie przejawia widocznych oznak tej choroby.

Stan zdrowia dziecka jest dobry, syn/córka nie przejawia żadnych oznak chorobowych np. podwyższona temperatura, katar, alergia, kaszel, biegunka, duszności, wysypka, bóle mięśni, ból gardła, utrata smaku czy węchu i inne nietypowe.

Jednocześnie oświadczam, iż jestem świadom/ świadoma pełnej odpowiedzialności za dobrowolne posłanie dziecka do SPWD Świetlicy „Tęcza”/ Filii SPWD Świetlicy „Tęcza” w Stalowej Woli w aktualnej sytuacji epidemiologicznej.

Oświadczam, iż zostałam poinformowany/a o ryzyku na jakie jest narażone zdrowie mojego dziecka i naszych rodzin tj.:

- mimo wprowadzonych w świetlicy obostrzeń sanitarnych i wdrożonych wszelkich środków ochronnych zdaję sobie sprawę, że na terenie placówki może dojść do zakażenia COVID – 19,
- w przypadku zaobserwowania niepokojących objawów u dziecka/osoby z kadry pracowniczej, osoba ta zostanie natychmiast umieszczona w przygotowanym wcześniej IZOLATORIUM, wyposażonym w niezbędne środki ochrony osobistej, niezwłocznie zostanie powiadomiony rodzic/opiekun dziecka oraz stosowne służby i organy,
- dziecko **nie jest/jest** (niewłaściwe skreślić) uczulone na wszelkie środki dezynfekujące.
- zobowiązuję się do niezwłocznego powiadomienia kierownika placówki lub pracownika dyżurującego o niepokojących zmianach chorobowych u dziecka.

Oświadczam, że w sytuacji zarażenia się mojego dziecka na terenie placówki nie będę wnosił skarg, zażaleń, pretensji do organu prowadzącego będąc całkowicie świadom zagrożenia epidemiologicznego płynącego z obecnej sytuacji w kraju.

.....
(podpis rodzica / opiekuna)

.....
.....
.....
(nazwisko i imię oraz adres zamieszkania rodzica)

Stalowa Wola dn.

DEKLARACJA RODZICA

Ja niżej podpisana/podpisany oświadczam, że:

- Zapoznałem/łam się z treścią „**PROCEDUR BEZPIECZEŃSTWA NA TERENIE PLACÓWKI W OKRESIE STANU ZAGROŻENIA EPIDEMICZNEGO**”

- Zobowiązuję się do przestrzegania obowiązujących **PROCEDUR BEZPIECZEŃSTWA NA TERENIE PLACÓWKI W OKRESIE STANU ZAGROŻENIA EPIDEMICZNEGO** związanych z reżimem sanitarnym przede wszystkim: przyprowadzania do świetlicy tylko i wyłącznie zdrowego dziecka, bez kataru, kaszlu, podwyższonej temperatury ciała oraz natychmiastowego odebrania dziecka z placówki (max. 30 min) w razie wystąpienia jakichkolwiek oznak chorobowych w czasie pobytu w placówce. Przyjmuje do wiadomości i akceptuje, iż w chwili widocznych oznak choroby u mojego dziecka, dziecko nie zostanie w danych dniu przyjęte do placówki i będzie mogło do niej wrócić po ustaniu wszelkich objawów chorobowych.

- Wyrażam zgodę na pomiar temperatury ciała:
 - w razie zaobserwowania u dziecka niepokojących objawów zdrowotnych.

- Zobowiązuję się do poinformowania kierownika placówki o wszelkich zmianach w sytuacji zdrowotnej odnośnie wirusa Covid-19 w moim najbliższym otoczeniu.

.....
(podpis rodzica / opiekuna)

Jak skutecznie dezynfekować ręce?

Użyj środka do dezynfekcji rąk,
który zawiera co najmniej 60% alkoholu.

Czas trwania:
do wyschnięcia
dłoni



1 Nanieś taką ilość preparatu, aby dłonie były całkowicie zwilżone



5 Pcieraj górną część palców prawej dłoni o wewnętrzną część lewej dłoni i odwrotnie



2 Pcieraj dłoń o dłoń rozprowadzając preparat na całą powierzchnię



6 Ruchem obrotowym pcieraj kciuk lewej dłoni wewnętrzną częścią prawej dłoni i odwrotnie



3 Pcieraj wewnętrzną częścią prawej dłoni o grzbietową część lewej dłoni i odwrotnie



7 Ruchem okrężnym opuszkami palców prawej dłoni pcieraj wewnętrzne zagłębienie lewej dłoni i odwrotnie



4 Spleć palce i pcieraj wewnętrznymi częściami dłoni



8 Po wyschnięciu ręce są zdezynfekowane

Jak skutecznie myć ręce?



1 Zwilż ręce ciepłą wodą. Nałóż mydło w płynie w zagłębienie dłoni.



2 Namydl obydwie wewnętrzne powierzchnie dłoni.



3 Spleć palce i namydl je.



4 Namydl kciuk jednej dłoni drugą ręką i na przemian.



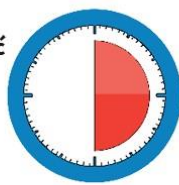
5 Namydl wierzch jednej dłoni wnętrzem drugiej dłoni i na przemian.



6 Namydl obydwa nadgarstki.



7 Splucz starannie dłonie, żeby usunąć mydło. Wysusz je starannie.




**Całkowity czas:
30 sekund**

Nie zapomnij umyć tych obszarów:



KIEDY MYJEMY RĘCE



JAK MYJEMY RĘCE

NAJPIERW MOCZYMY W WODZIE I NAKŁADAMY NA NIE MYDŁO



1 RĄCZKI
POCIERAMY
O SIEBIE



2 DOKŁADNIE
MYJEMY MIĘDZY
PALCAMI



3 POTEM
MYJEMY
KCIUKI



4 MYJEMY
DŁONIE
Z WIERZCHU



5 NASTĘPNIE
PALCE
Z WIERZCHU



6 TERAZ
CZAS NA
PAZNOKCIE





Jak prawidłowo nałożyć i zdjąć rękawice



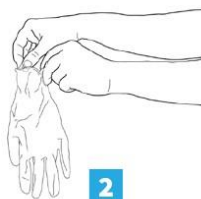
Przed nałożeniem na dłonie rękawic **dokładnie umyj ręce wodą z mydłem** przez minimum 20 sekund

ZAKŁADANIE:



1

Wyjmij rękawicę z opakowania



2

Uchwyc ją w miejscu, w którym powinien znajdować się nadgarstek i płynnym ruchem wsuń ją na dłoń



3

Nałóż pierwszą rękawicę



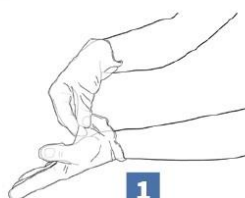
4

Drugą rękawicę wyjmij gołą dłońią



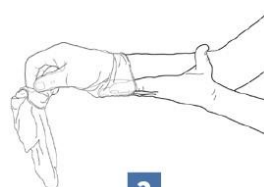
5

Odwiń zewnętrzną powierzchnię nakładanej rękawicy zgiętymi palcami dłoni w rękawicy i nałóż na drugą rękę



1

Złap palcami jedną rękawicę na wysokości nadgarstka i ściągnij ją wywracając rękawicę wewnętrzną stroną na wierzch



2

Trzymaj zdjętą rękawicę w ręce w rękawiczce i ruchem ślizgowym włóż palce gołej ręki między rękawicę a nadgarstek. Zdejmij drugą rękawicę zdejmując ją wzdłuż dłoni, a następnie naciągnij na trzymaną w palcach rękawicę



3

Wrzuć zdjęte rękawice do kosza

ZDJEMOWANIE:



Nie wrzucaj rękawiczek do toalety!



Nie dotykaj twarzy w rękawiczkach!

Jak prawidłowo nałożyć i zdjąć maseczkę



- 

1 Przed nałożeniem maski **umyj ręce mydłem i wodą** lub **płynem do dezynfekcji na bazie alkoholu**
- 

2 **Zakryj usta i nos maską** i upewnij się, że między twarzą a maską **nie ma żadnych przerw**
- 

3 **Unikaj dotykania maski podczas jej używania;** jeśli to zrobisz, umyj ręce mydłem i wodą lub płynem do dezynfekcji na bazie alkoholu
- 

4 **Wymień maskę na nową, gdy tylko będzie wilgotna,** nie używaj ponownie masek jednorazowych
- 

5 **Aby zdjąć maskę - chwyć ją od tyłu za wiązanie** (nie dotykaj przodu maski!)
- 

6 **Wyrzuć maseczkę do zamykanego pojemnika;** umyj ręce mydłem i wodą lub płynem do dezynfekcji na bazie alkoholu



Nie wrzucaj maseczki do toalety!


Ministerstwo Zdrowia



Procedura w przypadku wystąpienia objawów Covid 19 u dziecka w Specjalistycznej Placówce Wsparcia Dziennego

Jeżeli stwierdzimy objawy u dziecka mogące świadczyć o Covid 19 (gorączka, kaszel, duszności, ból brzucha, brak smaku i inne) odsyłamy dziecko do pomieszczenia izolacji.

- Opiekę nad dzieckiem przejmuje wytypowany pracownik świetlicy.
- Opiekun musi być ubrany w sprzęt ochronny(fartuch, rękawice, maseczka).
- Opiekun na bieżąco kontroluje stan zdrowia dziecka i co 15 min sprawdza temperaturę.
- Rodzic odbiera dziecko z zachowaniem procedur przyrowadzania i odbierania bezpośrednio z pokoju izolacji.
- Przed odbiorem rodzic otrzymuje informację o stanie zdrowia dziecka.
- W przypadku pogorszenia stanu zdrowia dziecka i nieodebraniu dziecka przez rodzica wdrażamy postępowanie w przypadku zagrożenia życia - wzywamy karetkę, przekazujemy niezbędne informacje o stanie zdrowia o dziecku.
- Prosimy Ratownika o podpisanie przekazania dziecka oraz pisemną informację o szpitalu do którego zostało przewiezione.